






Monophorus perversus (Linné, 1758)

Scheda tassonomica:	
Classis	Gastropoda Cuvier, 1797
Ordo	Neotaenioglossa Haller, 1882
Superfamilia	
Familia	Triphoridae Jousseaume, 1884
Subfamilia	Triphorinae Gray, 1847
Genus	<i>Monophorus</i> Grillo, 1877
Subgenus	
specie	<i>perversus</i> (Linné, 1758) [Trochus]
subspecie	

Scheda descrittiva:	
Sinonimi	= <i>Triforis benoitiana</i> Aradas, 1869 = <i>Cerithium maroccanum</i> Bruguiere, 1792 = <i>Triforis perversa</i> var. <i>cylindrata</i> Monterosato, 1878 = <i>Triforis perversa</i> var. <i>hordacea</i> Monterosato, 1889 = <i>Triforis perversa</i> var. <i>gracilis</i> Dautzenberg, 1895 = <i>Triforis perversa</i> var. <i>elongata</i> Pallary, 1906 = <i>Trochus perversus</i> Linné, 1758 = <i>Triforis perversus</i> var. <i>bicolor</i> (Monterosato, 1875 (nomen dubium); B.D.D., 1884) = <i>Trochus seriatus</i> Megere von Muhlfeld, 1824
Descrizione	<p><u>Secondo Bouchet (1985)</u>: Animale a grosse macchie rosso-vinaccia sulla testa e sul piede.</p> <p>Conchiglia adulta formata da tre giri di protoconca e da 10-25 giri della teleoconca. Protoconca bruno chiaro, eccezionalmente bianca; teleoconca color caramello scuro, a flammule chiare e di diverso colore dal bruno; cordoni spirali con granuli più chiari degli interspazi.</p> <p>Scultura formata da 3 cordoni spirali: il primo e il terzo cordone compaiono per primi, il secondo generalmente compare dal settimo giro, inizialmente sottile fino a diventare uguale agli altri due al decimo giro.</p> <p>Il primo cordone basale è molto spesso liscio negli adulti nani (meno di 10 mm), granuloso negli adulti normali (10-12 mm); il secondo cordone basale è liscio. Dietro all'apertura compare un cordone granuloso soprannumerato; questi soprannumerari tuttavia molto spesso possono mancare negli adulti di piccole dimensioni.</p>
Dimensioni	
Area di distribuzione e habitat	Tutto il Mediterraneo. In Atlantico raggiunge le coste della Galizia a Nord e le Canarie a Sud.
Descrizione originale	
Riferimenti bibliografici	BOUCHET P., 1984. Les Triphoridae de Mediterranee et du proche Atlantique (Mollusca, Gastropoda). <i>Lavori SIM</i> , 21 : 5-58. (Traduzione a cura di Alberto Lubiani)
Riferimenti on line	http://www.naturamediterraneo.com/forum/topic.asp?TOPIC_ID=16641 http://www.naturamediterraneo.com/forum/topic.asp?TOPIC_ID=10195
Comparazione	
Note	Altre notizie 
Redattore	Scheda di Daniele Trono – aggiornamento del 07/10/2006

Riferimenti fotografici		
		
Foto 1	Foto 2	Foto 3
		
Foto 4	Foto 5	